

決算

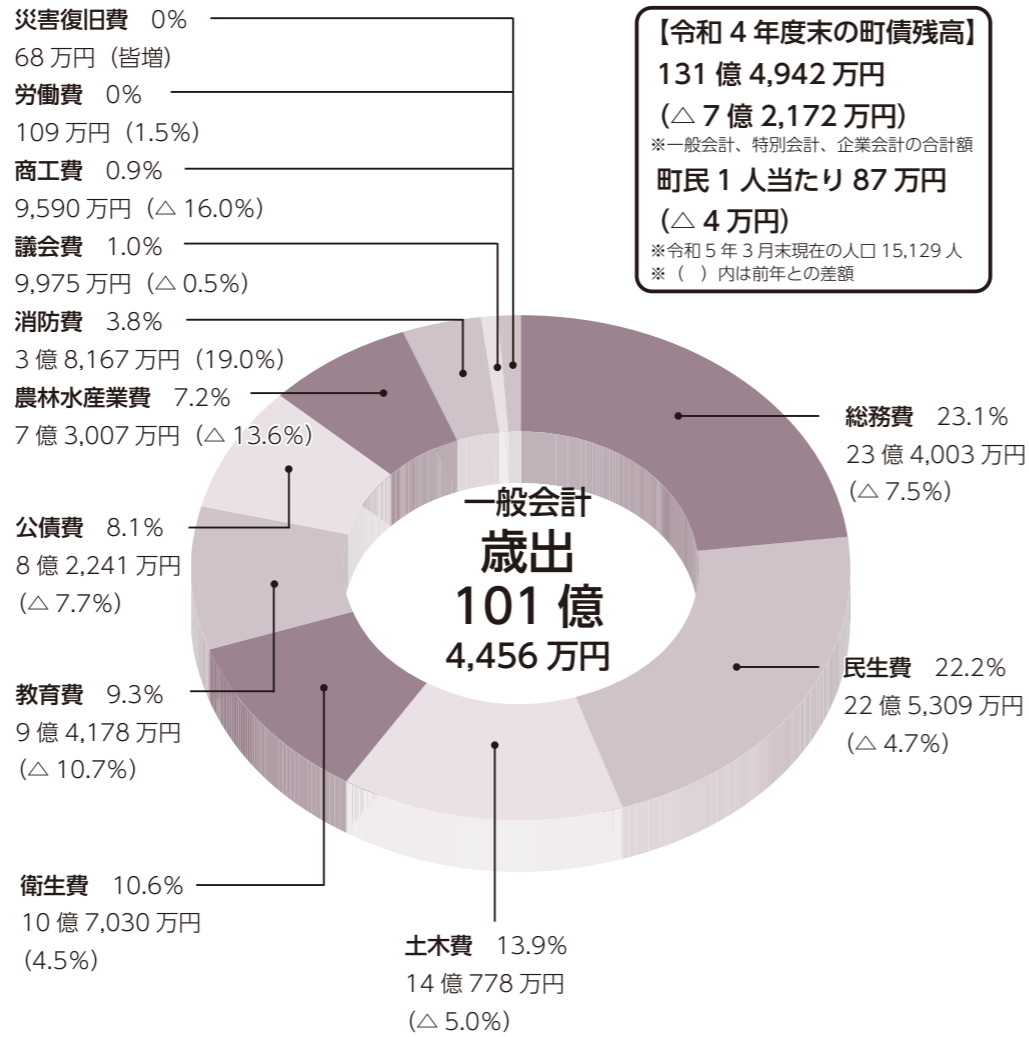
令和4年度一般会計 決算の説明

【歳入】

- ▶町税…町民税、固定資産税の減
- ▶国庫支出金…子育て世帯への臨時特別給付金給付事業費補助金の減
- ▶地方交付税…普通交付税の増
- ▶寄附金…ふるさと応援寄附金の減
- ▶繰入金…財政調整基金繰入金の減
- ▶町債…臨時財政対策債の減

【歳出】

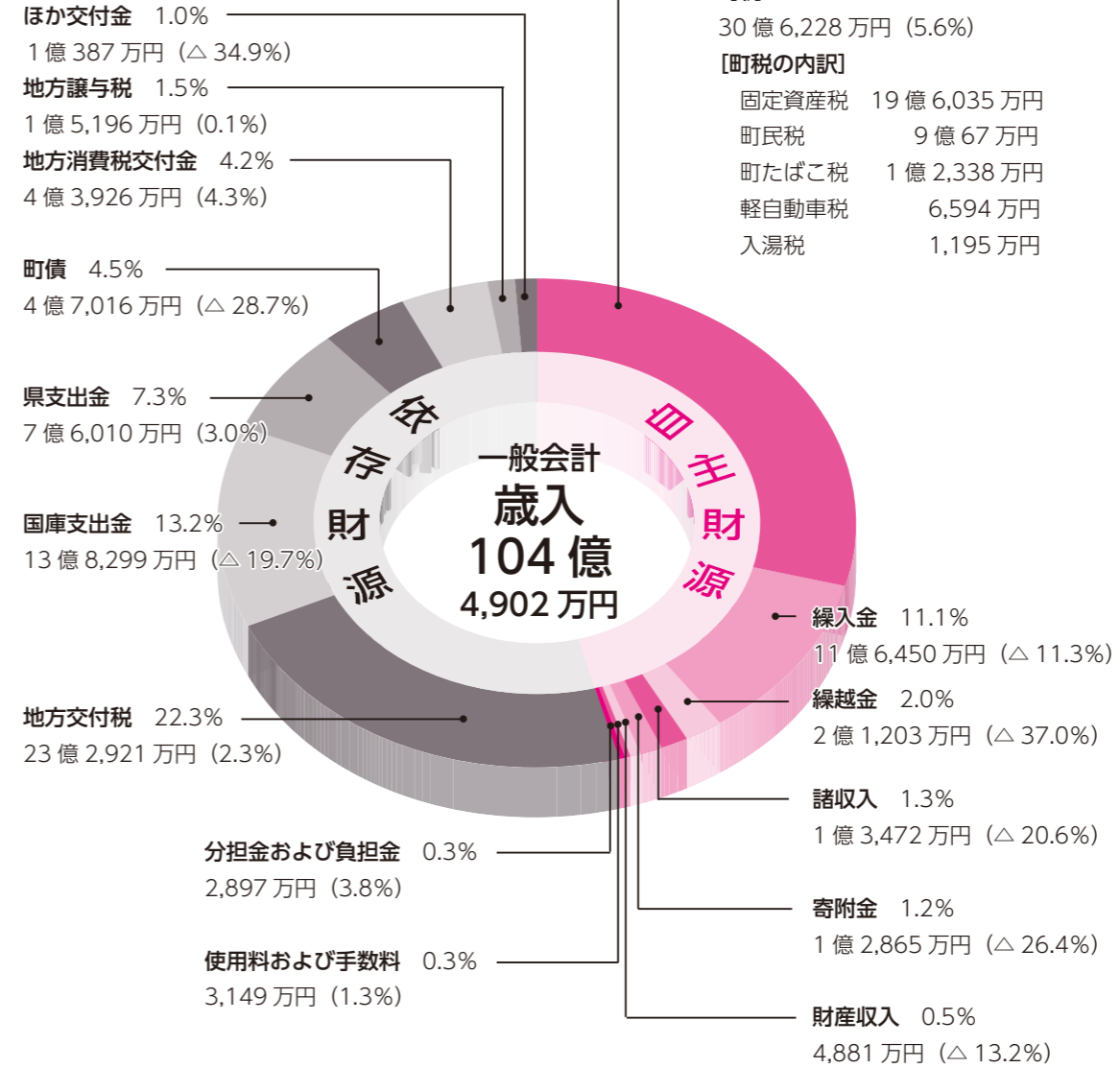
- ▶総務費…町税等過誤納金払戻金の減
- ▶民生費…介護保険特別会計繰出金や子育て世帯等臨時特別支援事業給付金の減
- ▶土木費…除雪対策費や前年度の生涯スポーツセンター屋根・外壁等改修工事の減
- ▶衛生費…国民健康保険診療施設特別会計繰出金や妊産婦応援給付金の増
- ▶教育費…永岡幼稚園閉園に伴う幼稚園管理費の減や前年度の三ヶ尻地区生涯教育センター改修工事、学校給食センター空調設備更新工事等の減
- ▶農林水産業費…前年度の大雪被災農業者緊急支援事業補助金の減



【令和4年度末の町債残高】
131億4,942万円
 (△7億2,172万円)
※一般会計、特別会計、企業会計の合計額
町民1人当たり87万円
 (△4万円)
※令和5年3月末現在の人口15,129人
 ※ () 内は前年との差額

※各項目で四捨五入しているため、合計が合わない場合があります。
 ※ () 内は前年からの増減率。「皆増」は前年度の支出がなく全額増加したものの。

地方特例交付金



令和4年度の町の決算がまとまりました。昨年度1年間、町のお金がどのように使われたのかお知らせします。

特別会計・企業会計の決算状況

▶令和4年度特別会計の決算額

特別会計名	歳入	うち一般会計繰入額		歳出
		歳入	歳出	
国民健康保険	12億9,225万円	1億17万円	12億5,896万円	
訪問看護ステーション	2,807万円	1,074万円	2,724万円	
介護保険	介護保険事業勘定	15億3,185万円	2億2,632万円	14億4,946万円
	介護サービス事業勘定	441万円	57万円	433万円
国民健康保険診療施設	医科勘定	4億3,456万円	1億3,845万円	3億9,798万円
	歯科勘定	6,484万円	2,355万円	5,481万円
後期高齢者医療	1億5,239万円	4,086万円	1億5,152万円	
岩手中部工業団地内工業用地整備	3,979万円	9万円	3,979万円	
合計	35億4,816万円	5億4,076万円	33億8,410万円	

※各特別会計で四捨五入しているため、合計が合わない場合があります。

▶令和4年度企業会計の決算額

企業会計名	収入	うち一般会計繰入額		支出
		収入	支出	
水道事業	収益的収支(税抜)	3億8,432万円	2,528万円	3億4,719万円
	資本的収支(税込)	928万円	928万円	1億2,208万円
下水道事業	収益的収支(税抜)	8億9,495万円	3億7,966万円	7億1,805万円
	資本的収支(税込)	3億5,729万円	2,669万円	7億5,859万円

※資本的収支で収入が支出に対して不足する額については、収益的支出の「減価償却等の非現金支出(損益勘定留保資金)」や前年度からの繰越資金、当年度純利益などで補填しています。

町には特定の収入を特定の支出に充てて一般会計とは別に経理する特別会計がありますが、特別会計はすべて黒字で運営されています。

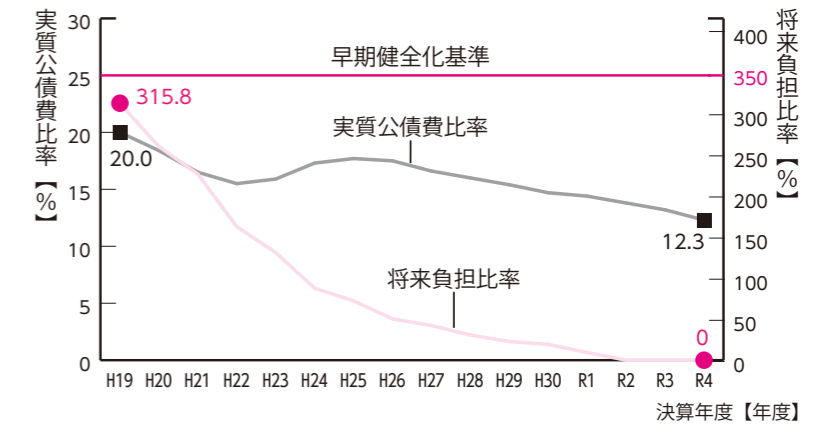
また、町には公営企業会計として水道事業会計と下水道事業会計があり、水道事業会計については、収益的収支で3,713万円の純利益を計上しており、安定した経営となっています。下水道事業会計については、収益的収支で1億7,690万円の純利益を計上しましたが、資本的収支では4億130万円もの不足となっており、厳しい経営状況となっています。

町の財政状況 各指標とも早期健全化基準をクリア

自治体の財政状況をチェックし財政破綻を未然に防ぐため、国は平成19年、いわゆる財政健全化法を定めました。この法律では財政指標により自治体の財政状況をチェックし、基準(早期健全化基準など)を上回った自治体には、財政運営に当たりさまざまな制約が課せられます。

町の令和4年度決算に基づく指標は「早期健全化基準」を下回っており、財政状況は健全であると言えますが、高齢化に伴う社会保障関係経費の増加や施設の老朽化対策など厳しい財政状況が予想されることから、限られた財源を有効に活用しながら財政運営の健全性を維持していく必要があります。

グラフ 主な財政指標の推移



【用語説明】

- ▶**実質公債費比率**…年間の借金返済額が町の標準的な年間収入の何%に当たるかを示したものの過去3年間の平均値
- ▶**将来負担比率**…現在の借金総額等が町の標準的な年間収入の何%に当たるかを示したものの