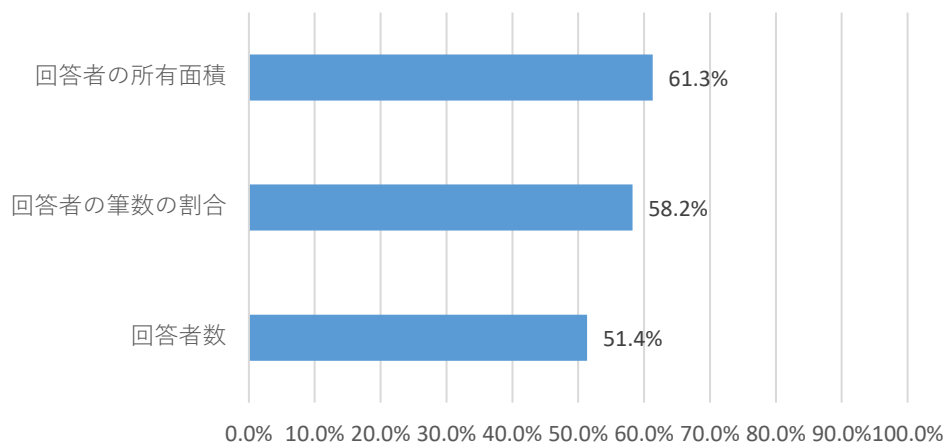


農業を振興する地域へ変更することに対する意向調査結果

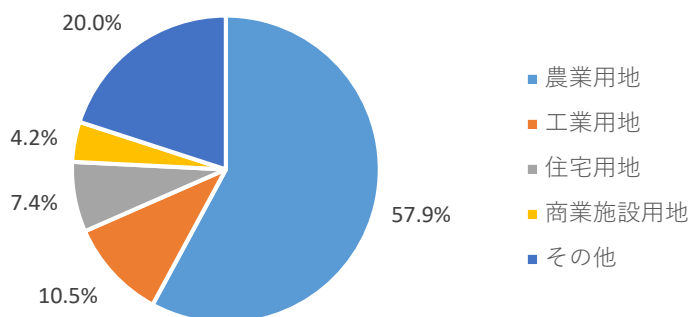
回答者の割合



・意向調査対象者185名のうち、95名の方から回答をいただきました。割合は51.4%になります。

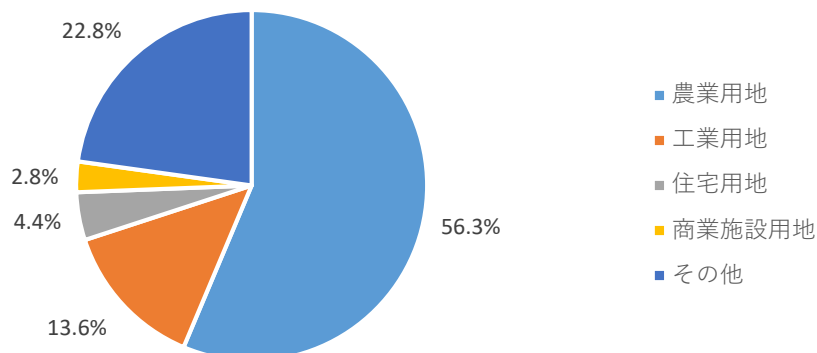
・回答いただいた方の所有面積は対象面積の61.3%となりました。

問1 どのような土地利用をすすめるべきか (回答者数の割合)



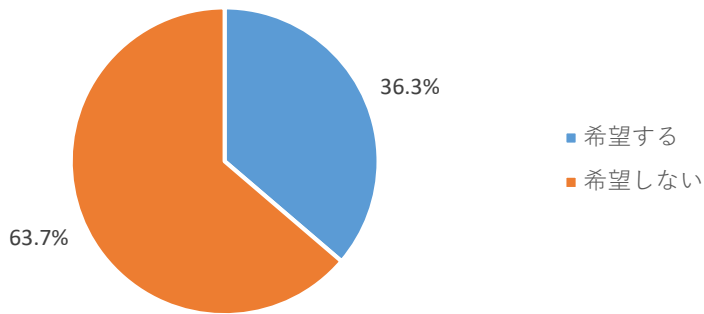
・問1で今後の土地利用について質問したところ、最も多い回答があったは、「農業用地」、次いで「その他」となりました。次いで、「工業用地」となりました。

問1 どのような土地利用をすすめるべきか (回答者面積の割合)



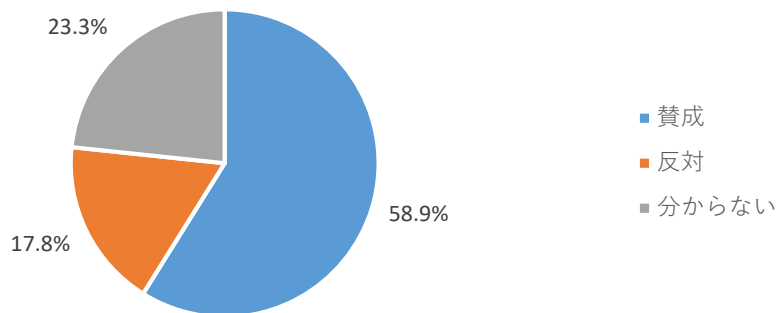
・回答者の面積で見た場合も回答者数と同じ傾向にあります。

問2 農業振興地域の資料・説明を希望しますか（回答者の割合）



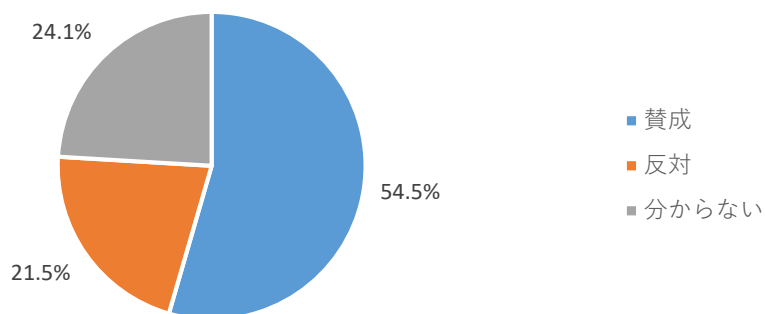
・農業振興地域の内容について説明を希望する方の割合は36.3%と少なくなっています。

問3 農業振興地域へ変更することについて（回答者の割合）



・農業振興地域へ変更することについて、賛成の方が58.9%と最も多く、反対の方は17.8%となっています。分からないと回答した方については、具体的な計画や農業振興地域制度、土地利用規制などの説明が必要と考えられます。

問3 農業振興地域へ変更することについて（回答者の面積割合）



・回答者の割合を面積で見ると大きくはわかりません。